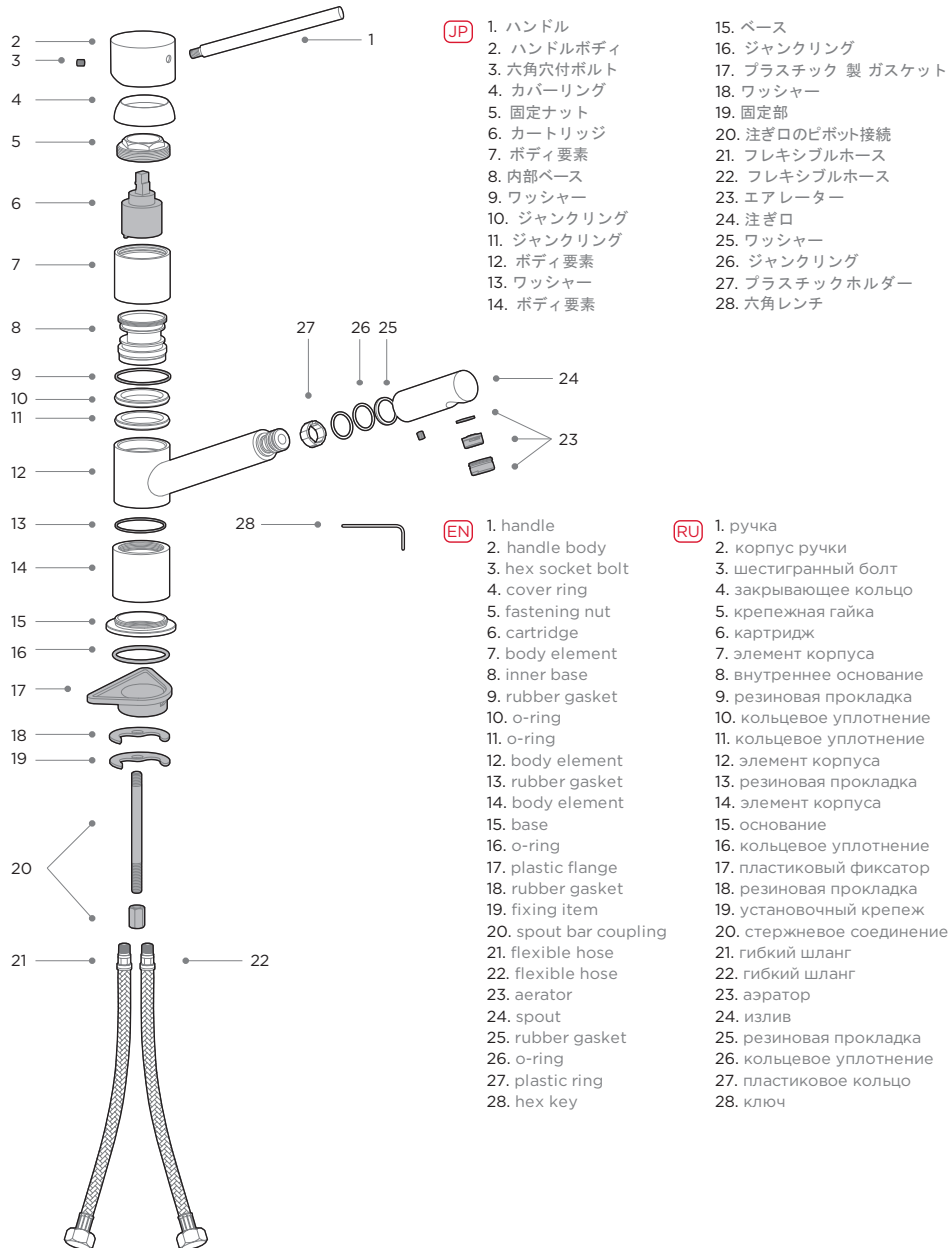
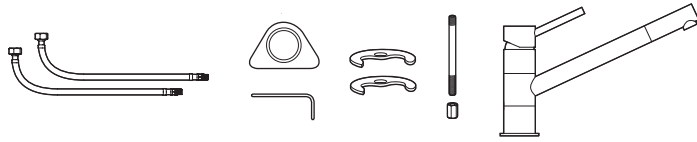


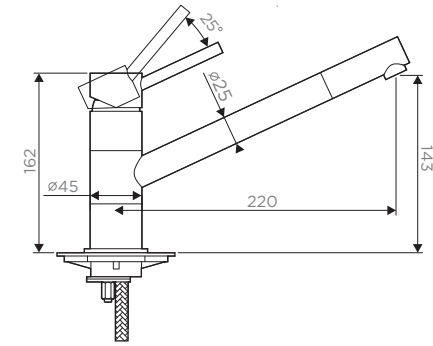
電源キット  
supply kit  
комплект поставки



- (JP)**
1. ハンドル
  2. ハンドルボディ
  3. 六角穴付ボルト
  4. カバーリング
  5. 固定ナット
  6. カートリッジ
  7. ボディ要素
  8. 内部ベース
  9. ワッシャー
  10. ジャンクリング
  11. ジャンクリング
  12. ボディ要素
  13. ワッシャー
  14. ボディ要素
  15. ベース
  16. ジャンクリング
  17. プラスチック製ガスケット
  18. ワッシャー
  19. 固定部
  20. 注ぎ口のピボット接続
  21. フレキシブルホース
  22. フレキシブルホース
  23. エアレーター
  24. 注ぎ口
  25. ワッシャー
  26. ジャンクリング
  27. プラスチックホルダー
  28. 六角レンチ

- (EN)**
1. handle
  2. handle body
  3. hex socket bolt
  4. cover ring
  5. fastening nut
  6. cartridge
  7. body element
  8. inner base
  9. rubber gasket
  10. o-ring
  11. o-ring
  12. body element
  13. rubber gasket
  14. body element
  15. base
  16. o-ring
  17. plastic flange
  18. rubber gasket
  19. fixing item
  20. spout bar coupling
  21. flexible hose
  22. flexible hose
  23. aerator
  24. spout
  25. rubber gasket
  26. o-ring
  27. plastic ring
  28. hex key

- (RU)**
1. ручка
  2. корпус ручки
  3. шестигранный болт
  4. закрывающее кольцо
  5. крепежная гайка
  6. картридж
  7. элемент корпуса
  8. внутреннее основание
  9. резиновая прокладка
  10. кольцевое уплотнение
  11. кольцевое уплотнение
  12. элемент корпуса
  13. резиновая прокладка
  14. элемент корпуса
  15. основание
  16. кольцевое уплотнение
  17. пластиковый фиксатор
  18. резиновая прокладка
  19. установочный крепеж
  20. стержневое соединение
  21. гибкий шланг
  22. гибкий шланг
  23. аэратор
  24. излив
  25. резиновая прокладка
  26. кольцевое уплотнение
  27. пластиковое кольцо
  28. ключ



AOGASHIMA

**(JP)**

**インストールと取扱説明書**

- インストール時にプロのサービスで使用して下さい
- 指示に従いまして下さい
- 製品が完全にスタッフと工場廃品がないで作って下さい
- インストール前にチューブに水を流して下さい
- 100 から 300 ミクロンフィルターの蛇口をインストール使用して下さい

**技術データ**

圧力 0.5 < 5.1 < 10 バール。推奨温度 60°C

**(EN)**

**Installation and maintenance manual**

- we recommend that this product is installed by a qualified professional contractor
- please follow the guidelines below
- check the product immediately to ensure that it is complete and has not been damaged
- before installation it is recommended to flush the water system
- it is recommended to install the taps with 100-300 micron filters

**Technical details**

Pressure: 0,5 < 1-5 < 10 bar. Recommended temperature: 60°C

**(RU)**

**Инструкция по эксплуатации и монтажу**

- при установке мы рекомендуем воспользоваться услугами профессионалов
- пожалуйста, следуйте инструкции
- проверьте товар на наличие заводского брака, убедитесь, что он полностью укомплектован
- перед началом установки рекомендуется пропустить воду по трубам
- рекомендуется устанавливать смеситель с фильтрами 100-300 мк

**Технические данные**

Давление: 0,5 < 1-5 < 10 бар. Рекомендованная температура: 60°C

